



ESTADO DA PARAÍBA
SECRETARIA DE ESTADO DA SEGURANÇA E DA DEFESA SOCIAL
POLÍCIA MILITAR
BATALHÃO DE POLÍCIA DE TRÂNSITO URBANO E RODOVIÁRIO
3ª COMPANHIA DE POLÍCIA DE TRÂNSITO URBANO



ESTATÍSTICA DA ATUAÇÃO
DA DET NO ANO 2012

PARAÍBA
2012

SUMÁRIO

1.0 Cidades da Área de Abrangência da 3ª CPTran Assistidas pela DET no ano de 2012

1.1 Mapa das Cidades da Área de Abrangência da 3ª CPTran Assistidas pela DET no ano de 2012

2.0 Atuação da Divisão de Educação de Trânsito

2.1 Percentagem das Cidades da Área de Abrangência da 3ª CPTran Assistidas pela DET no ano de 2012

2.2 Número de Atuações da DET nas Cidades da Paraíba no ano de 2012

2.3 Instituições Assistidas pela DET no ano de 2012

2.4 Espécie das Instituições Assistidas pela DET no ano de 2012

2.4.1 Percentagem das Espécies de Instituições Assistidas pela DET no ano de 2012

2.5 Período de Atuação da DET no ano de 2012

3.0 Atividades realizadas pela DET no ano de 2012

3.1 Percentagem de cada Atividade realizada pela DET no ano de 2012

4.0 Quantidade de Alunos Atendidos e Horas/Aula Ministradas pela DET no ano de 2012

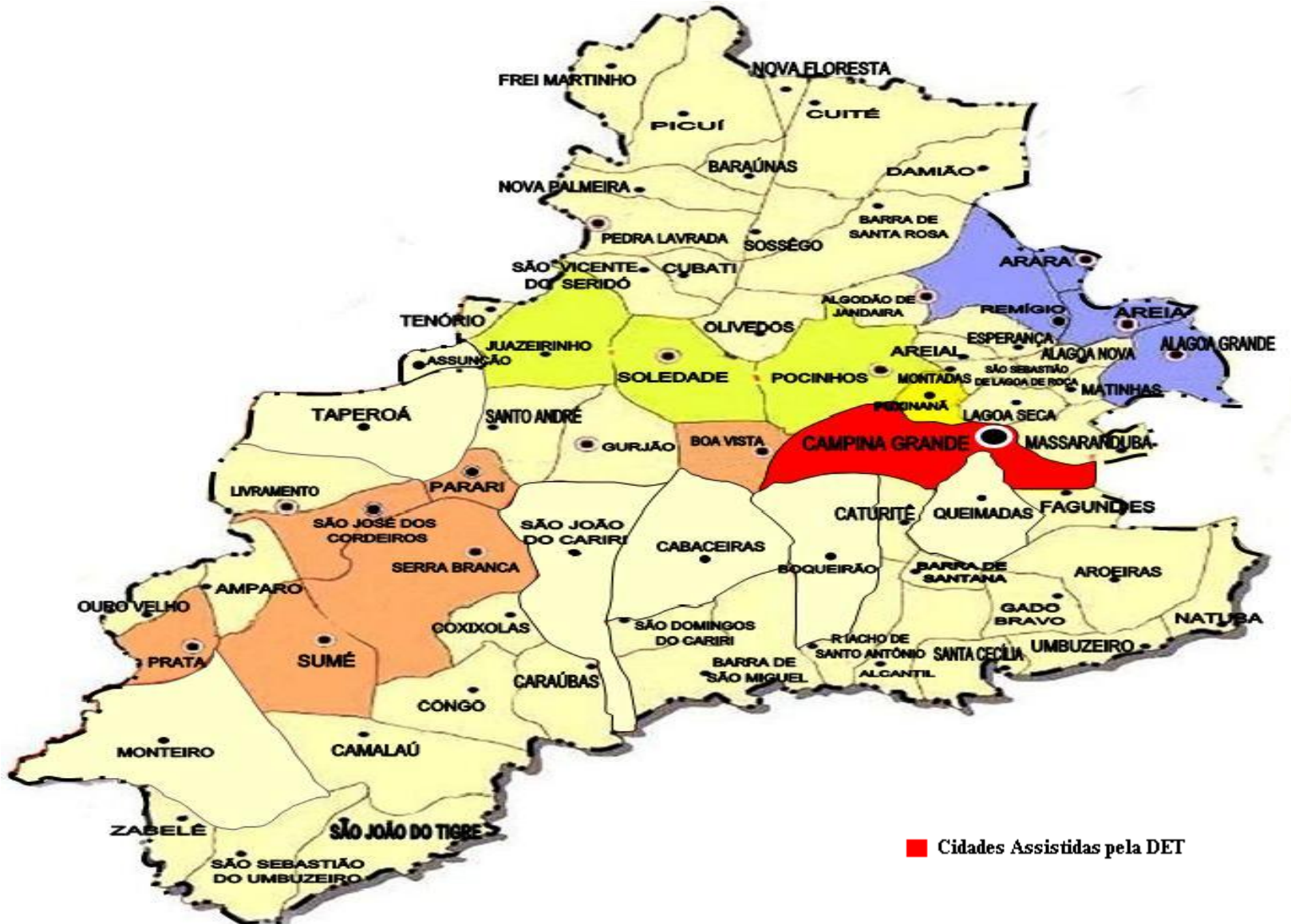
4.1 Percentagem de Crianças e Adultos Atendidas pela DET no ano de 2012

4.2 Comparativo da Quantidade de Alunos Atendidos e Horas/Aula Ministradas pela DET no ano de 2012

4.3 Atividades Educativas Realizadas nas Ruas e Praças das Cidades da Área de Abrangência da DET

1.0 Cidades da Área de Abrangência da 3ª CPTran Assistidas pela DET no ano de 2012

Gráfico 1.1: Mapa das Cidades da Área de Abrangência da 3ª CPTran Assistidas pela DET no ano de 2012



2.0 Atuação da Divisão de Educação de Trânsito

2.1 Percentagem das Cidades da Área de Abrangência da 3ª CPTran Assistidas pela DET no ano de 2012

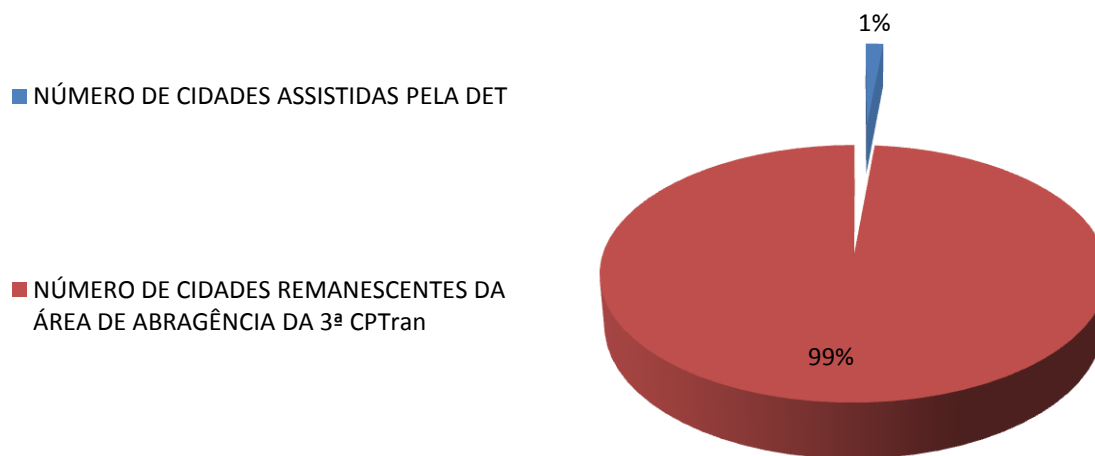
Tabela 2.1: Percentagem das Cidades da Área de Abrangência da 3ª CPTran Assistidas pela DET no ano de 2012

ATUAÇÃO DA DET NAS CIDADES DA ÁREA DE ABRANGÊNCIA DA 3ª CPTran		
COMPARATIVO	QUANTITATIVO	PERCENTAGEM
NÚMERO DE CIDADES DA ÁREA DE ABRANGÊNCIA DA 3ª CPTran	69	100%
NÚMERO DE CIDADES ASSISTIDAS PELA DET	1	1,0%
NÚMERO DE CIDADES REMANESCENTES DA ÁREA DE ABRANGÊNCIA DA 3ª CPTran	68	99,0%

Fonte: 3ª CPTran/BPTran

Gráfico 2.1: Percentagem das Cidades da Área de Abrangência da 3ª CPTran Assistidas pela DET no ano de 2012

ATUAÇÃO DA DET NAS CIDADES DA ÁREA DE ABRANGÊNCIA DA 3ª CPTran



Fonte: 3ª CPTran/BPTran

2.2 Número de Atuações da DET nas Cidades da Paraíba no ano de 2012

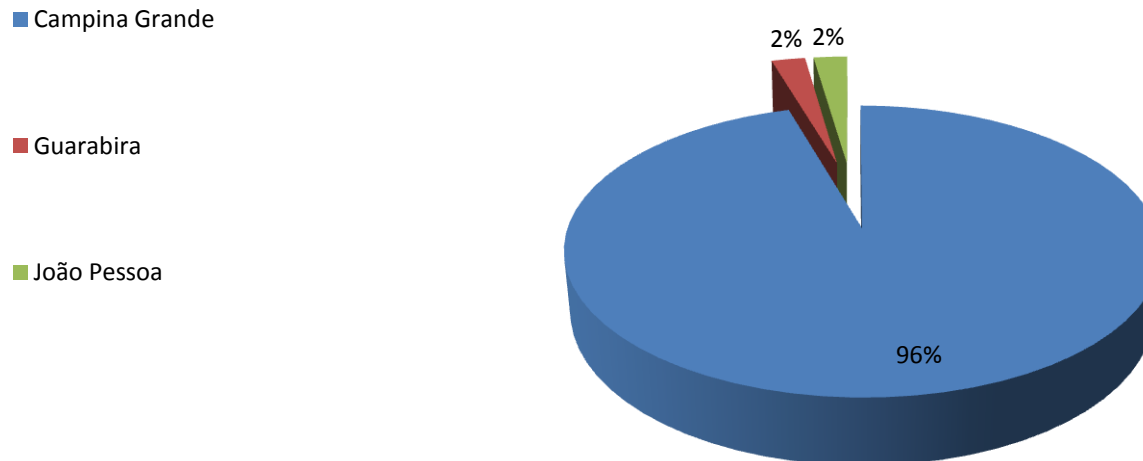
Tabela 2.2: Percentagem das Atuações da DET nas Cidades da Paraíba no ano de 2012

CIDADES DE ATUAÇÃO	NÚMERO DE ATUAÇÕES
Campina Grande	42
Guarabira	1
João Pessoa	1
TOTAL	44

Fonte: 3ª CPTran/BPTran

Gráfico 2.2: Percentagem das Cidades da Paraíba Assistidas pela DET no ano de 2012

Cidades de Atuação da DET



Fonte: 3ª CPTran/BPTran

2.3 Instituições assistidas pela DET no ano de 2012



Tabela 2.3: Instituições assistidas pela DET nos meses de março a dezembro do ano de 2012

Nº	INSTITUIÇÕES ASSISTIDAS	TURNO
01.	Escola Estadual Alceu Amoroso Lima	Manhã
02.	Escola Positivo	Manhã/Tarde
03.	Escola Municipal CEAI	Manhã
04.	Escola Municipal Itan Pereira	Manhã/Tarde
05.	Escola Municipal Willians Arruda	Manhã/Tarde
06.	Externato São José	Manhã/Tarde
07.	Escola Municipal Otávio Amorim	Manhã/Tarde
08.	Escola Municipal Cornélio de Boer	Manhã/Tarde
09.	Escola Municipal Apolônio de Amorim	Manhã/Tarde
10.	Escola Municipal Heleno Henriques	Manhã/Tarde
11.	SESC (Guarabira)	Manhã/Tarde
12.	DETRAN-PB (João Pessoa)	Manhã/Tarde
13.	Campina Grande (panfletagem nas ruas)	Manhã/Tarde
14.	Escola Municipal Luis Juvino Gomes	Manhã/Tarde
15.	Escola Estadual Dr. Elpídio de Almeida	Noite
16.	Escola Municipal Maria Salomé Alves dos Santos	Manhã
17.	Grupo de Escoteiros de Campina Grande	Manhã/Tarde
18.	Federação das Indústrias do Estado da Paraíba	Manhã
19.	Escola Municipal Maria José de Carvalho Sousa	Manhã/Noite
20.	Escola Municipal Rivanildo Sandro Arcoverde	Manhã/Tarde/Noite
21.	Serviço Nacional de Educação Profissionalizante- SENAI	Manhã
22.	São Paulo Alpargatas S.A	Manhã/Tarde/Noite
23.	Escola Municipal Liliosa Barreto	Manhã/Tarde
TOTAL	23	-

Fonte: 3ª CPTran/BPTran

2.4 Espécie das Instituições Assistidas pela DET no ano de 2012



Tabela 2.4: Espécie das Instituições Assistidas pela DET no ano de 2012

INSTITUIÇÕES ASSISTIDAS	
INSTITUIÇÕES PÚBLICAS	INSTITUIÇÕES PRIVADAS
18	5
78%	22%
TOTAL	23

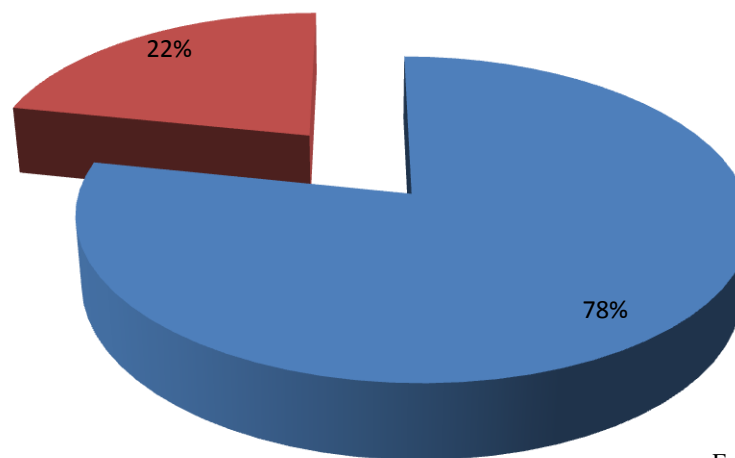
Fonte: 3ª CPTran/BPTran

Gráfico 2.4.1: Percentagem das Espécies de Instituições Assistidas pela DET no ano de 2012

ESPÉCIE DAS INSTITUIÇÕES ASSISTIDAS

■ INSTITUIÇÕES PÚBLICAS

■ INSTITUIÇÕES PRIVADAS



Fonte: 3ª CPTran/BPTran

2.5 Período de Atuação da DET no ano de 2012

Tabela 2.5: Período de Atuação da DET no ano de 2012

PERÍODO DE ATUAÇÃO NO ANO DE 2012	ATIVIDADE REALIZADA
JANEIRO	Estudo da Legislação de Trânsito e Preparação de Materiais do Projeto
FEVEREIRO	Estudo da Legislação de Trânsito e Preparação de Materiais do Projeto
MARÇO	Execução do Projeto - Uma Semana Transitando com você
ABRIL	Execução do Projeto - Uma Semana Transitando com você
MAIO	Execução do Projeto - Uma Semana Transitando com você e Planejamento da DET
JUNHO	Execução do Projeto - Uma Semana Transitando com você e Planejamento da DET
JULHO	Execução do Projeto - Uma Semana Transitando com você e Planejamento da DET
AGOSTO	Execução do Projeto - Uma Semana Transitando com você
SETEMBRO	Execução do Projeto - Uma Semana Transitando com você e Planejamento da DET
OUTUBRO	Execução do Projeto - Uma Semana Transitando com você e Planejamento da DET e Palestra
NOVEMBRO	Execução do Projeto - Uma Semana Transitando com você e Palestra
DEZEMBRO	Execução do Projeto - Uma Semana Transitando com você e Planejamento

Fonte: 3ª CPTran/BPTran

Tabela 2.5.1: Percentagem das Atuações nas Cidades da Área de Abrangência da 3ª CPTran que foram Assistidas pela DET no ano de 2012

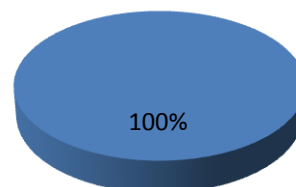
CIDADES DE ATUAÇÃO DA ÁREA DE ABRANGÊNCIA	NÚMERO DE ATUAÇÕES
Campina Grande	42
TOTAL	42

Fonte: 3ª CPTran/BPTran

Gráfico 2.5.1: Percentagem das Atuações nas Cidades da Área de Abrangência da 3ª CPTran que foram Assistidas pela DET no ano de 2012

Cidades de Atuação da DET

■ CAMPINA GRANDE



Fonte: 3ª CPTran/BPTran

3.0 Atividades realizadas pela DET no ano de 2012

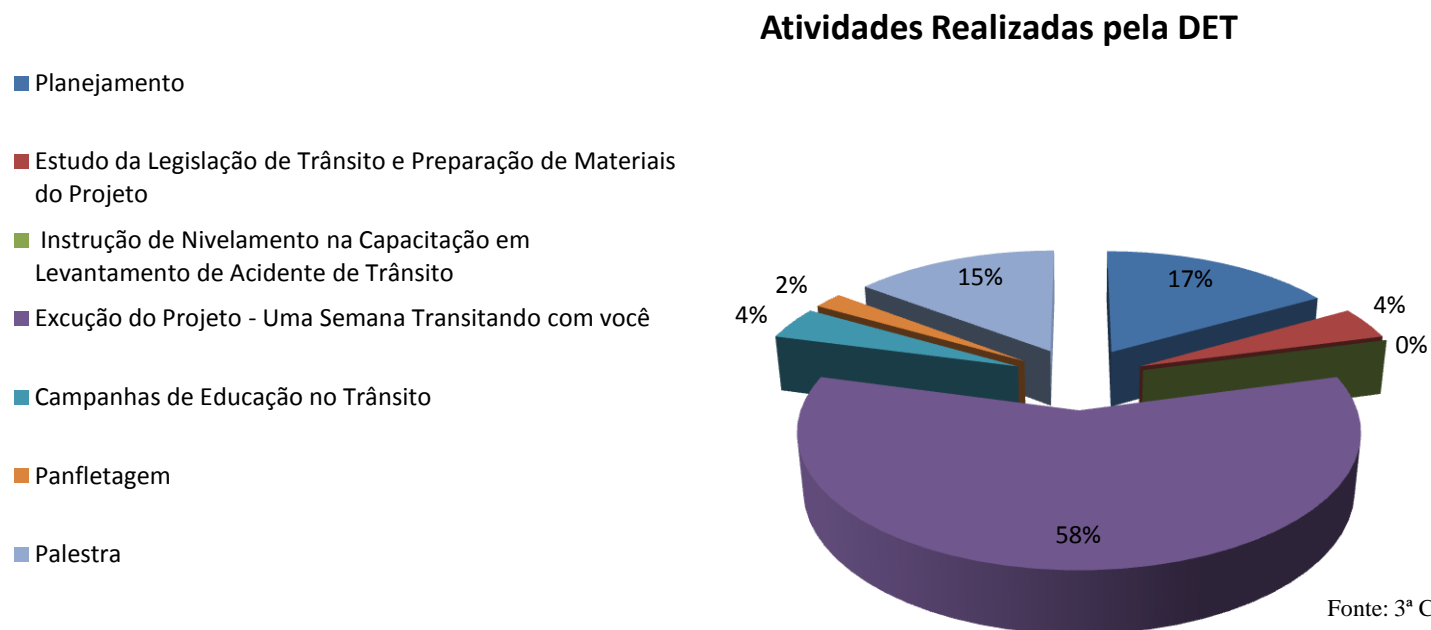


Tabela 3.0: Atividades realizadas pela DET no ano de 2012

ATIVIDADE REALIZADA	NÚMERO DE ATUAÇÕES
Planejamento	8
Estudo da Legislação de Trânsito e Preparação de Materiais do Projeto	2
Instrução de Nivelamento na Capacitação em Levantamento de Acidente de Trânsito	0
Execução do Projeto - Uma Semana Transitando com você	28
Campanhas de Educação no Trânsito	2
Panfletagem	1
Palestra	7
Total	48

Fonte: 3ª CPTran/BPTran

Gráfico 3.1: Percentagem de cada Atividade realizada pela DET no ano de 2012



4.0 Quantidade de Alunos Atendidos e Horas/Aula Ministradas pela DET no ano de 2012



Tabela 4.0: Quantidade de Alunos Atendidos e Horas/Aula ministradas no ano de 2012

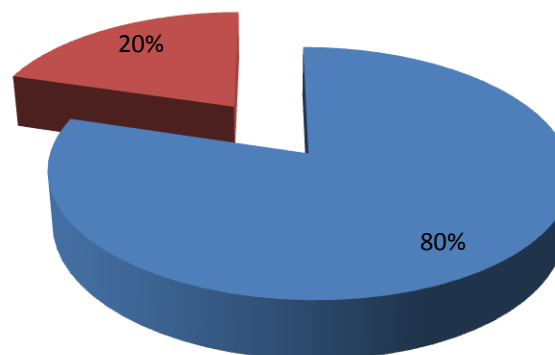
MÊS	QUANTIDADE DE ALUNOS	HORAS/AULA
JANEIRO	0	0
FEVEREIRO	0	0
MARÇO	610	120
ABRIL	580	90
MAIO	711	90
JUNHO	494	50
JULHO	217	60
AGOSTO	1245	144
SETEMBRO	344	63
OUTUBRO	589	113
NOVEMBRO	1130	84
DEZEMBRO	223	70
TOTAL	6143	884

Fonte: 3ª CPTran/BPTran

Gráfico 4.1: Percentagem de Crianças e Adultos Atendidas pela DET no ano de 2012

PERCENTAGEM DE CRIANÇA E ADULTOS ATENDIDAS PELA DET NO ANO DE 2012

■ CRIANÇAS
■ ADULTOS



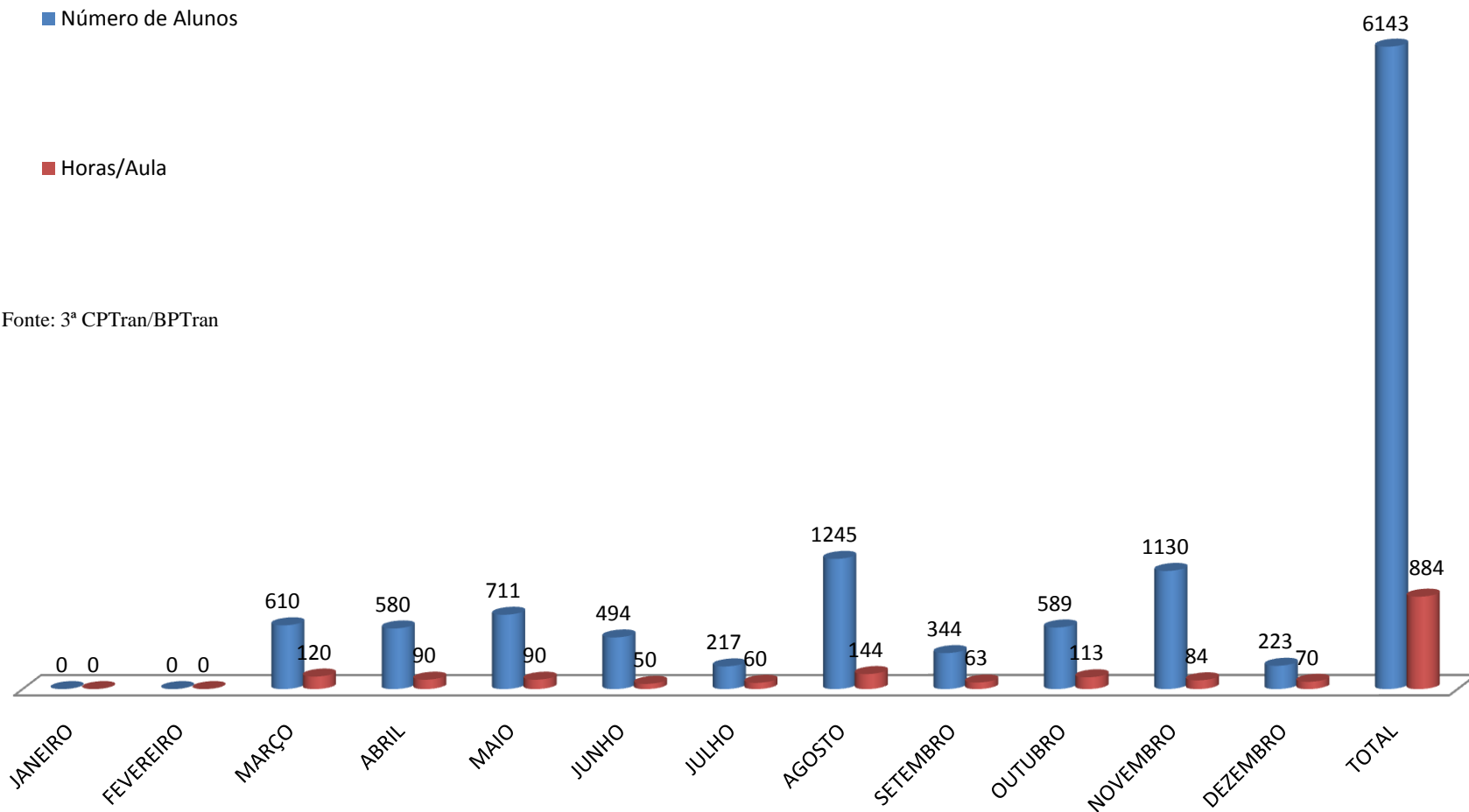
Fonte: 3ª CPTran/BPTran

4.2 Comparativo da Quantidade de Alunos Atendidos e Horas/Aula Ministradas pela DET no ano de 2012



Gráfico 4.2.1: Comparativo entre o Número de Alunos Atendidos e as Horas Aula ministradas pela DET no ano de 2012

Comparativo entre o número de alunos atendidos e as horas aula ministradas pela DET



Fonte: 3ª CPTran/BPTran

4.3 Atividades Educativas Realizadas nas Ruas e Praças das Cidades da Área de Abrangência da DET

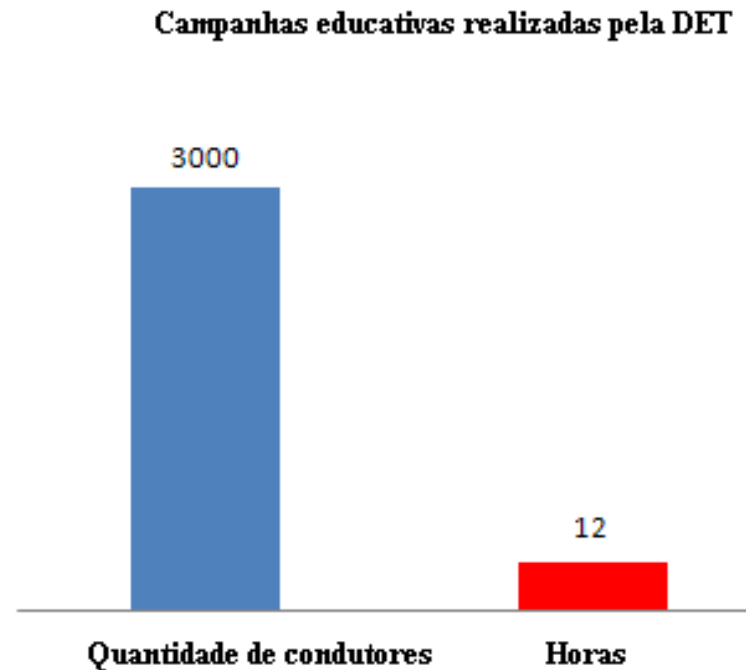


Tabela 4.3: Atividades realizadas nas ruas e praças das cidades da área de abrangência da DET

CAMPANHAS EDUCATIVAS			
ATIVIDADES REALIZADAS NAS RUAS E PRAÇAS DAS CIDADES DA ÁREA DE ABRANGÊNCIA DA DET			
MÊS	ATIVIDADE	QUANTIDADE DE CONDUTORES	HORAS
AGOSTO	PLANFLETAGEM	3000	12

Fonte: 3ª CPTran/BPTran

Gráfico 4.4: Atividade de panfletagem realizada nas ruas da cidade de Campina Grande-PB



Fonte: 3ª CPTran/BPTran

REFERÊNCIAS BIBLIOGRÁFICAS

POLÍCIA MILITAR DA PARAÍBA. *Estatística. Sargenteação da 3ª CPTran/BPTran*. 2013.

POLÍCIA MILITAR DA PARAÍBA. *Estatística da DET /3ª CPTran/BPTran 2012* [atualizada em Jan 2013]. Acesso em 04 Jan 2013. Disponível em: < <http://detpb.webnode.com>>.



FIM